

# FOIRE AUX QUESTIONS

Réponses aux questions les plus fréquemment posées

## TABLE DES MATIÈRES

1. Quelle est la période d'inscription aux Ecoles européennes (EE) de Luxembourg ? .....	2
2. Où doit-on inscrire les élèves ? .....	2
3. Les Ecoles européennes sont-elles accessibles aux enfants dont les parents ne travaillent pas dans les institutions européennes ? .....	2
4. Quelle est la différence entre l'Ecole européenne Luxembourg I et l'Ecole européenne Luxembourg II ? .....	3
5. Comment les élèves des sections DE, EN, FR sont-ils répartis entre les deux écoles ? .....	3
6. Quand les parents sont-ils informés de l'admission de leur enfant ? .....	4
7. Quelles sections linguistiques trouve-t-on dans chaque école ? .....	4
8. Quel est l'âge d'admission aux Ecoles Européennes ? .....	4
9. Quelles sont les Langue 2 enseignées dans les Ecoles européennes ? .....	4
10. Que fait l'Ecole pour les élèves ayant un niveau de connaissance linguistique insuffisant ?	5
11. Comment paie-t-on le minerval ? .....	5
12. Quel est l'horaire de la journée scolaire ? .....	5
13. L'Ecole organise-t-elle un accueil pré ou postscolaire ? .....	5
14. Y-a-t-il des bus scolaires ? .....	6
15. Où et quand les élèves prennent-ils leur repas de midi ? .....	6
16. L'Ecole organise-t-elle des activités périscolaires ? .....	7
17. Les élèves portent-ils un uniforme ? .....	7
18. Les parents doivent-ils acheter des livres ? .....	7
19. Que prévoit la Convention du 16 mai 2014 entre le ministère luxembourgeois de l'Education nationale et le Secrétaire général du Conseil Supérieur des Ecoles Européennes ? .....	7
20. Comment évaluer le niveau linguistique de mon enfant ? .....	7
21. Sous quelle interface puis-je retrouver toute l'information pratique liée à la scolarité de mon enfant ? .....	8

## 1. Quelle est la période d'inscription aux Ecoles européennes (EE) de Luxembourg ?

Cycle	Année Scolaire 2023/2024
Maternelle et Primaire	Du 06.03.2023 au 31.03.2023
Secondaire	

- Il n'est pas possible de déposer de demande d'inscription avant ces dates ou d'inscrire un enfant sur une liste d'attente.
- Les demandes d'inscription doivent être soumises uniquement en cas d'inscription de nouveaux élèves.
- Seuls les dossiers d'inscription publiés sur les sites internet des Ecoles européennes de Luxembourg peuvent être utilisés et ne doivent en aucun cas être reformatés.

## 2. Où doit-on inscrire les élèves ?

L'école n'accueillera pas physiquement les familles pour le dépôt des dossiers d'inscription. Nous vous remercions pour votre compréhension.

Pour l'envoi du dossier d'inscription, consulter le site internet des Ecoles (EE Lux I : [www.euroschool.lu](http://www.euroschool.lu); EE Lux II : [www.eel2.eu](http://www.eel2.eu)) durant la période d'inscription du 06.03.2023 au 31.03.2023. Leurs coordonnées sont reprises dans le règlement d'admission et de fonctionnement publié sur notre site web sous l'onglet « Inscriptions ».

Comme indiqué dans le dossier d'inscription, il doit être rempli et complété de ses annexes et doit être envoyé par e-mail (au format PDF, nommé comme suit : « **NOM\_PRENOM\_SECTION LINGUISTIQUE\_CLASSE** ») entre le 6 mars et le 31 mars 2023. **Si vous soumettez un formulaire qui ne porte pas les signatures électroniques nécessaires et vérifiées, vous enverrez une version imprimée du dossier par courrier postal à l'école. La confirmation de l'inscription ne peut être délivrée que si le dossier complété et signé a été déposé.**

Veuillez trouver ci-dessous les adresses e-mail des secrétariats :

### EE Lux I :

- Cycles Maternel - Primaire : [LUX-ENROLMENT-NURSERY-PRIMARY@eursc.eu](mailto:LUX-ENROLMENT-NURSERY-PRIMARY@eursc.eu)
- Secondaire : [LUX-ENROLMENT-SECONDARY@eursc.eu](mailto:LUX-ENROLMENT-SECONDARY@eursc.eu)

## 3. Les Ecoles européennes sont-elles accessibles aux enfants dont les parents ne travaillent pas dans les institutions européennes ?

Oui. Si les Ecoles européennes sont destinées par priorité aux enfants des personnels des institutions européennes, d'autres enfants peuvent également y être admis, sous réserve des places disponibles et dans la limite du seuil fixé par la réglementation (actuellement, jusqu'à 24 élèves par classe).

Les élèves des Ecoles européennes sont répartis en trois catégories :

- Les élèves de Catégorie I : élèves dont les parents font partie du personnel d'une institution européenne ou d'une organisation assimilée conformément au Chapitre XII du Recueil des décisions du Conseil supérieur, et qui sont employés directement et de manière continue pour une durée minimum d'un an. Ces élèves sont exemptés du minerval scolaire.
- Les élèves de Catégorie II : élèves admis en vertu d'un contrat dit de Catégorie II conclu avec une entreprise ou une organisation par lequel celle-ci s'est engagée à verser une contribution équivalant au coût réel de la scolarité des élèves concernés.
- Les élèves de Catégorie III : élèves qui ne relèvent pas des Catégories I et II. Ces élèves sont admis sous réserve des places disponibles, dans les limites fixées par la réglementation. Leurs parents prennent en charge le minerval scolaire fixé sur base annuelle par le Conseil supérieur des Ecoles européennes.

D'autres informations sont disponibles sur notre site web dans la rubrique « [Inscriptions](#) ».

#### **4. Quelle est la différence entre l'Ecole européenne Luxembourg I et l'Ecole européenne Luxembourg II ?**

Il y a deux Ecoles européennes à Luxembourg : l'EE Luxembourg I (Kirchberg) et l'EE Luxembourg II (Bertrange/Mamer). Les deux écoles suivent les mêmes programmes et sont organisées selon la même structure administrative.

L'EE Luxembourg I est située sur le plateau du Kirchberg et comprend les trois cycles d'études : maternel, primaire, secondaire. Les élèves des sections et des langues maternelles suivantes sont automatiquement inscrits à l'EE Luxembourg I : bulgare, espagnole, estonienne, finlandaise, lettonne, lituanienne, néerlandaise, polonaise, portugaise, suédoise.

L'EE Luxembourg II est située sur le site de Bertrange/Mamer et comprend les trois cycles d'études : maternel, primaire, secondaire. Les élèves des sections et des langues maternelles suivantes sont automatiquement inscrits à l'EE Luxembourg II : croate, danoise, grecque, hongroise, italienne, maltaise, roumaine, slovène, slovaque et tchèque.

Les deux Ecoles ont une section francophone, une section anglophone, une section germanophone et dispensent l'enseignement de l'irlandais pour les élèves de nationalité irlandaise en section EN.

Après leur inscription, les élèves seront orientés vers une des deux écoles tel qu'indiqué dans les [Regles-dadmission-et-de-fonctionnement EE-lux\\_FR](#) de Luxembourg pour l'année scolaire 2023-2024.

#### **5. Comment les élèves des sections DE, EN, FR sont-ils répartis entre les deux écoles ?**

En 2004, les représentants des parents d'élèves et les Directions d'écoles ont établi des règles de répartition des élèves entre les deux écoles. Ces règles figurent dans le document « Règles d'admission et de fonctionnement des Ecoles européennes de Luxembourg » publié sur notre site web dans la rubrique « Inscriptions ». Ces règles ont été approuvées par les Conseils d'administration.

L'attribution est en principe définitive. Cependant, les parents peuvent demander un transfert au directeur de l'école fréquentée par leur(s) enfant(s). Une telle demande doit être introduite avant le **vendredi, 5 mai 2023 au plus tard** pour les cycles maternel, primaire et secondaire. Les parents doivent fournir leurs **bulletins scolaires et/ou leur emploi du temps** pour faciliter le transfert.

Si des places sont disponibles et pour autant que cela ne crée pas de déséquilibre en termes d'effectifs de classes, le transfert vers l'autre école peut être accordé pour l'année scolaire suivante.

Les demandes de transfert concernant les élèves des cycles maternel, primaire et secondaire sont gérées par le Directeur de l'école fréquentée par l'élève. Les décisions seront envoyées pour le **lundi, 12 juin 2023**.

Un seul transfert est possible pendant la scolarité d'un enfant dans les écoles européennes de Luxembourg. Toute demande présentée hors délai ne sera pas prise en considération. Lorsqu'une demande est acceptée, il n'y a pas de retour possible à l'école d'origine. La décision est définitive.

## 6. Quand les parents sont-ils informés de l'admission de leur enfant ?

Les élèves de la catégorie III sont admis en fonction des places disponibles. Les décisions rendues en matière d'inscriptions sont envoyées au plus tard le **lundi, 12 juin 2023**. Les parents sont priés de ne pas appeler le secrétariat. La procédure prend du temps et le personnel de l'école n'est pas autorisé à donner des réponses individuelles tant que toutes les demandes n'ont pas été traitées.

## 7. Quelles sections linguistiques trouve-t-on dans chaque école ?

- Luxembourg I :  
Anglophone, espagnole, finnoise, francophone, germanophone, lituanienne, néerlandaise, polonaise, portugaise, suédoise.
- Luxembourg II :  
Anglophone, danoise, francophone, germanophone, grecque, hongroise, italienne, tchèque.

## 8. Quel est l'âge d'admission aux Ecoles Européennes ?

L'admission à l'école maternelle a lieu à la rentrée de septembre de l'année civile où l'enfant atteint l'âge de 4 ans, c'est-à-dire avant le 31 décembre de l'année en cours. Aucune exception n'est possible.

L'admission à la première classe de l'école primaire a lieu à la rentrée de septembre de l'année civile où l'enfant atteint l'âge de 6 ans, c'est-à-dire avant le 31 décembre de l'année en cours.

**Les enfants peuvent uniquement être admis à l'école, à condition qu'ils soient propres.**

## 9. Quelles sont les Langue 2 enseignées dans les Ecoles européennes ?

Tous les élèves choisissent une des trois L2 enseignées : français, anglais, allemand. La L2 doit être différente de la langue de la section, sauf pour les élèves SWALS\*. Les élèves de Catégorie III sans section linguistique (SWALS) auront accès aux cours de L1 qui leur correspondent, pour autant que le cours existe déjà par l'inscription d'élèves de catégorie I et II. La L2 sera utilisée au cycle secondaire comme langue véhiculaire pour plusieurs cours.

\* SWALS = **S**tudents **W**ithout **A** Language **S**ection (Elèves sans section linguistique correspondant à leur langue maternelle)

## 10. Que fait l'École pour les élèves ayant un niveau de connaissance linguistique insuffisant ?

Les élèves de catégorie I et II pour lesquels il n'existe pas de section linguistique correspondant à leur langue maternelle/dominante dans les Ecoles européennes de Luxembourg (Bulgarie, Croatie, Estonie, Lettonie, Lituanie (à partir de la 5<sup>e</sup> année de primaire), Slovénie, Roumanie, Slovaquie = élèves SWALS) sont admis en principe en section allemande, anglaise ou française. Pour ces élèves, une structure d'apprentissage intensif de la langue de la section dans laquelle ils sont inscrits existe. Cette aide est maintenue pendant le temps nécessaire.

L'école dispose par ailleurs d'une structure de rattrapage pour la L2 à partir de la classe de 3<sup>ème</sup> primaire. Cela concerne les nouveaux élèves.

## 11. Comment paie-t-on le minerval ?

- Catégorie II : L'employeur, qui a signé un contrat avec l'École, reçoit la facture et la paie directement à l'École (NB : procédure différente pour les fonctionnaires civils internationaux de la NSPA/OTAN).
- Catégorie III : L'École envoie une facture aux parents des élèves de la catégorie III. Au moment de l'inscription, il sera demandé de verser la somme de 500 €. La preuve de paiement devra être jointe au dossier d'inscription au moment de son dépôt. Si l'élève est admis et qu'il fréquente l'école, cette somme sera déduite de la facture finale du minerval qui sera émise en octobre.

Si l'école refuse l'admission de l'élève, la famille sera remboursée des 500 € versés sur le compte qui a servi à payer cette somme. **Si l'élève est accepté et que les parents se désistent, cette somme restera acquise à l'école.**

**Si les 25 % du minerval ne sont pas versés jusqu'au jeudi, 22.06.2023, l'inscription sera refusée.**

Les 75 % restants peuvent être payés en une ou trois fois (les détails de cette procédure seront ajoutés aux factures).

## 12. Quel est l'horaire de la journée scolaire ?

- **Ecole européenne Luxembourg I**  
Merci de consulter le site Internet de l'école: [Mémorandum pour les parents](#) (mis à jour régulièrement)

## 13. L'École organise-t-elle un accueil pré ou postscolaire ?

Non, l'École européenne ne dispose pas de crèche et n'organise pas d'accueil pré ou postscolaire. Le Centre Polyvalent de l'Enfance interinstitutionnel (CPE) offre un service de crèche et un accueil postscolaire pour les enfants du personnel des Institutions européennes uniquement.

La Crèche est gérée par le Parlement européen ; la Garderie ou le Centre d'Études et de loisirs sont gérés par la Commission européenne (l'unité OIL.05 de l'Office Infrastructures et Logistique Luxembourg).

Ces structures sont indépendantes de l'École européenne ; inscrire votre enfant à l'École européenne ne signifie pas une inscription automatique au CPE et vice versa.

Pour toute question concernant ces 3 structures du CPE, veuillez consulter les sites y relatifs :

- Crèche : <https://creche.europarl.europa.eu/fr/home/luxembourg.html>
- Garderie et Centre d'études et de loisirs : <https://europa.eu/centre-polyvalent-enfance-luxembourg/>  
ou par par e-mail : [OIL-CPE-Ki@ec.europa.eu](mailto:OIL-CPE-Ki@ec.europa.eu)

#### 14. Y-a-t-il des bus scolaires ?

Oui, il y a des bus qui amènent les élèves à l'école et les ramènent chez eux après l'école.

Les bus scolaires sont organisés par :

1. **La Ville de Luxembourg** – service autobus : [Transport-scolaire-ecole-europeenne-1-kirchberg](#)
2. **Association privée ATSEEE**: <http://www.euroschool.lu/bus/>  
Adresse postale :  
ATSEEE (Association des Transports scolaires des Élèves des Écoles Européennes)  
Parlement européen, Bâtiment Schuman, SCH 01B006, L-2929 Luxembourg  
Tél: 4300 22934  
Gsm: 00352 621 149673  
Website: [www.atsee.eu](http://www.atsee.eu)  
E-Mail: [info@atsee.eu](mailto:info@atsee.eu)

#### 15. Où et quand les élèves prennent-ils leur repas de midi ?

Les élèves du cycle maternel prennent leur repas chaud en classe le lundi (qui est la seule journée longue). Pour les autres jours, l'École n'assure pas de service de restauration.

Chaque lundi et mercredi, les élèves du cycle primaire se rendent au réfectoire de l'école entre 12h et 14h. Un roulement est établi selon les classes et les niveaux. Les élèves peuvent opter pour le repas chaud proposé par l'école ou amener leur repas froid de la maison et le manger à la cantine (tartinistes). Pour les autres jours, l'École n'assure pas de service de restauration.

Les repas sont payés par un système d'abonnement trimestriel ou annuel. Les élèves qui apportent leur propre repas paieront un tarif réduit pour le service rendu par le fournisseur de la cantine.

Pour le cycle secondaire, le règlement des frais de repas se fait obligatoirement au moyen de cartes de paiement électroniques.

- **École européenne Luxembourg I**  
Le prestataire de service pour cantine est la société SODEXO  
<http://www.euroschool.lu/site/canteen/>

**Les nouveaux parents doivent prendre contact avec Sodexo par mail :**  
[ecoleeuropeenne1.LU@sodexo.com](mailto:ecoleeuropeenne1.LU@sodexo.com)

## 16. L'Ecole organise-t-elle des activités périscolaires ?

L'Association des Parents des Elèves des Ecoles Européennes de Luxembourg I et II organise des activités. Veuillez consulter le site pour l'Ecole Luxembourg I <https://periscolaire.apeeel1.lu/> .

## 17. Les élèves portent-ils un uniforme ?

Non, il n'y a pas d'uniforme scolaire.

Pour la pratique des activités sportives et pour la natation, les vêtements adéquats sont requis. Certains enseignants des cycles maternel et primaire demandent aux élèves de porter des chaussures d'intérieur/pantoufles en classe, surtout en hiver.

**Pour des raisons de sécurité, les élèves ne sont pas autorisés à circuler en chaussettes (c.à.d. sans chaussures ni chaussons).**

## 18. Les parents doivent-ils acheter des livres ?

- Ecole primaire :  
Oui, les parents achètent les livres. Les listes de livres sont disponibles sur les sites web de chaque école, c'est-à-dire pour l'Ecole Luxembourg I [Livres-et-fournitures](#).
- Ecole secondaire :  
Oui, les parents achètent les livres. Les listes de livres sont disponibles sur les sites web de chaque école, c'est-à-dire pour l'Ecole Luxembourg I [Liste-de-livres-et-calculatrices](#).

## 19. Que prévoit la Convention du 16 mai 2014 entre le ministère luxembourgeois de l'Education nationale et le Secrétaire général du Conseil Supérieur des Ecoles Européennes ?

Cette Convention a pour but de faciliter la scolarisation des enfants francophones et anglophones de Catégorie III au sein des Ecoles Européennes de Luxembourg.

Elle prévoit que le gouvernement luxembourgeois contribue à l'ouverture d'une classe supplémentaire chaque année dans les sections francophone et anglophone au rythme d'un niveau par année scolaire.

Pour l'année scolaire 2023-2024, le niveau S5 est concerné par cette Convention.

La contribution gouvernementale n'exempte pas les élèves de Catégorie 3 concernés par cette Convention du paiement du minerval scolaire.

## 20. Comment évaluer le niveau linguistique de mon enfant ?

Merci de vous reporter à la grille d'évaluation ci-après (*Cadre Européen Commun de Référence pour les langues* <https://europa.eu/europass/fr/common-european-framework-reference-language-skills> ).








## **21. Sous quelle interface puis-je retrouver toute l'information pratique liée à la scolarité de mon enfant ?**

Sous [SMS MySchool](#), vous retrouverez les noms et adresses e-mail des enseignants de votre/vos enfants(s), les relevés d'absence, bulletins scolaires, emplois du temps des élèves du Secondaire, etc...

Vous pouvez y accéder grâce aux identifiants qui vous seront communiqués par l'école à la rentrée scolaire.

# Cadre européen commun de référence pour les langues - Grille d'autoévaluation

	A1 Utilisateur élémentaire	A2 Utilisateur élémentaire	B1 Utilisateur indépendant	B2 Utilisateur indépendant	C1 Utilisateur expérimenté	C2 Utilisateur expérimenté
Comprendre	 Je peux comprendre des mots familiers et des expressions très courantes au sujet de moi-même, de ma famille et de l'environnement concret et immédiat, si les gens parlent lentement et distinctement.	Je peux comprendre des expressions et un vocabulaire très fréquent relatifs à ce qui me concerne de très près (par ex. moi-même, ma famille, les achats, l'environnement proche, le travail). Je peux saisir l'essentiel d'annonces et de messages simples et clairs.	Je peux comprendre les points essentiels quand un langage clair et standard est utilisé et s'il s'agit de sujets familiers concernant le travail, l'école, les loisirs, etc. Je peux comprendre l'essentiel de nombreuses émissions de radio ou de télévision sur l'actualité ou sur des sujets qui m'intéressent à titre personnel ou professionnel si l'on parle d'une façon relativement lente et distincte.	Je peux comprendre des textes rédigés essentiellement dans une langue courante ou relative à mon travail. Je peux comprendre la description d'événements, l'expression de sentiments et de souhaits dans des lettres personnelles.	Je peux comprendre des textes factuels ou littéraires longs et complexes et en apprécier les différences de style. Je peux comprendre des articles spécialisés et de longues instructions techniques même lorsqu'ils ne sont pas en relation avec mon domaine.	Je n'ai aucune difficulté à comprendre le langage oral, que ce soit dans les conditions du direct ou dans les médias et quand on parle vite, à condition d'avoir du temps pour me familiariser avec un accent particulier.
	 Je peux comprendre des noms familiers, des mots ainsé que des phrases très simples, par exemple dans des annonces, des affiches ou des catalogues.	Je peux lire des textes courts très simples. Je peux trouver une information particulière prévisible dans des documents courants comme les petites publicités, les prospectus, les menus et les horaires et je peux comprendre des lettres personnelles courtes et simples.	Je peux lire des textes courts très simples et habituellement ne demandant qu'un échange d'information simple et direct sur des sujets et des activités familiers. Je peux avoir des échanges très brefs même si, en règle générale, je ne comprends pas assez pour poursuivre une conversation.	Je peux lire des articles et des rapports sur des questions contemporaines dans lesquels les auteurs adoptent une attitude particulière ou un certain point de vue. Je peux comprendre un texte littéraire contemporain en prose.	Je peux lire sans effort tout type de texte, même abstrait ou complexe quant au fond ou à la forme, par exemple un manuel, un article spécialisé ou une œuvre littéraire.	Je peux participer sans effort à toute conversation ou discussion et je suis aussi très à l'aise avec les expressions idiomatiques et les tournures courantes. Je peux m'exprimer couramment et exprimer avec précision de fines nuances de sens. En cas de difficulté, je peux faire marche arrière pour y remédier avec assez d'habileté et pour qu'elle passe presque inaperçue.
Parler	 Je peux communiquer, de façon simple, à condition que l'interlocuteur soit disposé à répéter ou à reformuler ses phrases plus lentement et à m'aider à formuler ce que j'essaie de dire. Je peux poser des questions simples sur des sujets familiers ou sur ce dont j'ai immédiatement besoin, ainsi que répondre à de telles questions.	Je peux utiliser une série de phrases ou d'expressions pour décrire en termes simples ma famille et d'autres gens, mes conditions de vie, ma formation et mon activité professionnelle actuelle ou récente.	Je peux articuler des expressions de manière simple afin de raconter des expériences et des événements, mes rêves, mes espoirs ou mes buts. Je peux brièvement donner les raisons et explications de mes opinions ou projets. Je peux raconter une histoire ou l'intrigue d'un livre ou d'un film et exprimer mes réactions.	Je peux communiquer avec un degré de spontanéité et d'aisance qui rend possible une interaction normale avec un locuteur natif. Je peux participer activement à une conversation dans des situations familières, présenter et défendre mes opinions.	Je peux m'exprimer spontanément et couramment sans trop apparement devoir chercher mes mots. Je peux utiliser la langue de manière souple et efficace pour des relations sociales ou professionnelles. Je peux exprimer mes idées et opinions avec précision et lier mes interventions à celles de mes interlocuteurs.	Je peux participer sans effort à toute conversation ou discussion et je suis aussi très à l'aise avec les expressions idiomatiques et les tournures courantes. Je peux m'exprimer couramment et exprimer avec précision de fines nuances de sens. En cas de difficulté, je peux faire marche arrière pour y remédier avec assez d'habileté et pour qu'elle passe presque inaperçue.
	 Je peux utiliser des expressions et des phrases simples pour décrire mon lieu d'habitation et les gens que je connais.	Je peux écrire une série de phrases ou d'expressions pour décrire en termes simples ma famille et d'autres gens, mes conditions de vie, ma formation et mon activité professionnelle actuelle ou récente.	Je peux écrire un texte simple et cohérent sur des sujets familiers ou qui m'intéressent personnellement. Je peux écrire des lettres personnelles pour décrire expériences et impressions.	Je peux m'exprimer de façon claire et détaillée sur une grande gamme de sujets relatifs à mes centres d'intérêt. Je peux développer un point de vue sur un sujet d'actualité et expliquer les avantages et les inconvénients de différentes possibilités.	Je peux présenter des descriptions claires et détaillées de sujets complexes, en intégrant des thèmes qui leur sont liés, en développant certains points et en terminant mon intervention de façon appropriée.	Je peux présenter une description ou une argumentation claire et fluide dans un style adapté au contexte, construire une présentation de façon logique et aider mon auditeur à remarquer et à se rappeler les points importants.
Écrire	 Je peux écrire une courte carte postale simple, par exemple de vacances. Je peux porter des détails personnels dans un questionnaire, inscrire par exemple mon nom, ma nationalité et mon adresse sur une fiche d'hôtel.	Je peux écrire des notes et messages simples et courts. Je peux écrire une lettre personnelle très simple, par exemple de remerciements.	Je peux écrire un texte simple et cohérent sur des sujets familiers ou qui m'intéressent personnellement. Je peux écrire des lettres personnelles pour décrire expériences et impressions.	Je peux écrire des textes clairs et détaillés sur une grande gamme de sujets relatifs à mes intérêts. Je peux écrire un essai ou un rapport en transmettant une information ou en exposant des raisons pour ou contre une opinion donnée. Je peux écrire des lettres qui mettent en valeur le sens que j'attribue personnellement aux événements et aux expériences.	Je peux m'exprimer dans un texte clair et bien structuré et développer mon point de vue. Je peux écrire sur des sujets complexes dans une lettre, un essai ou un rapport, en soulignant les points que je juge importants. Je peux adopter un style adapté au destinataire.	Je peux écrire un texte clair, fluide et stylistiquement adapté aux circonstances. Je peux rédiger des lettres, rapports ou articles complexes, avec une construction claire permettant au lecteur d'en saisir et de mémoriser les points importants. Je peux résumer et critiquer par écrit un ouvrage professionnel ou une œuvre littéraire.

Cadre européen commun de référence pour les langues (CECR) © Conseil de l'Europe